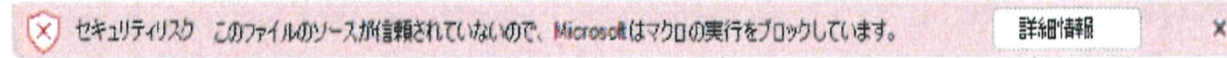


マクロ作動の確保と環境整備マニュアル(セキュリティ警告等への対応)

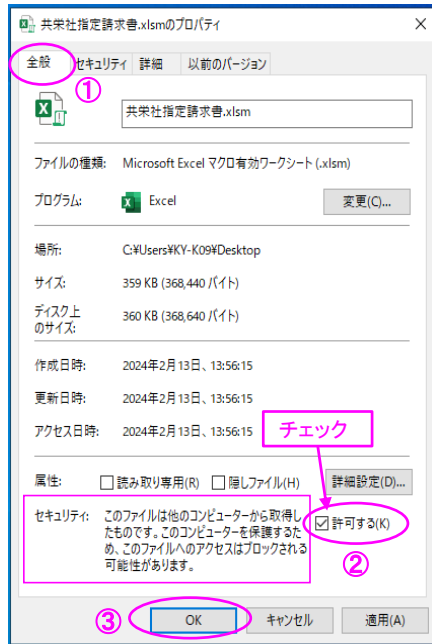
★本マニュアルは弊社社内資料をベースにした参考資料です(表現上の不足等はご容赦下さい)。実施については各社判断となり、特に次頁2については慎重な対応をお願いします。

1.マクロ無効時の措置(以下の警告が表示された場合)



(1)移設・ダウンロードファイルへの対応

該当ファイルを右クリック→プロパティ より

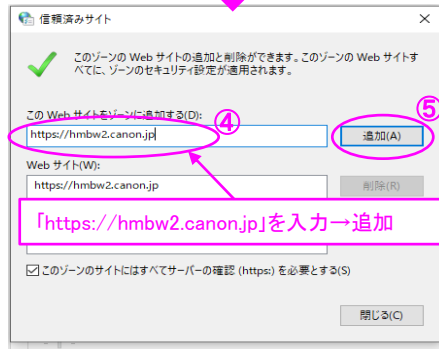


通常、上記(1)の措置でファイル使用可能になります。

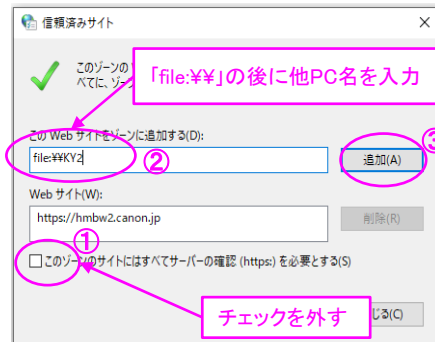
- A.改善しない場合
 - B.全般タブに「セキュリティ」とチェック欄が表示されない場合
 - C.次頁の警告が出る場合
- には、(2)以降ならびに次頁の処理を実施願います。

(2)ダウンロードについての措置

コントロールパネル→インターネットオプション より

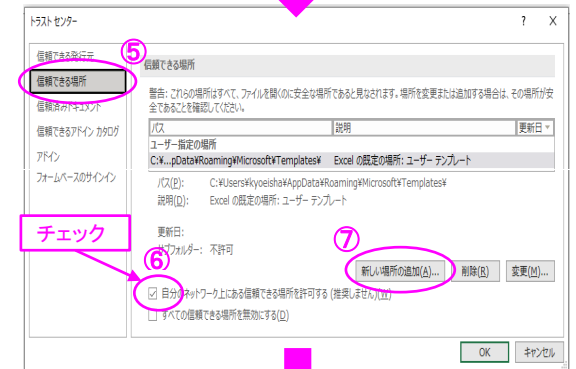
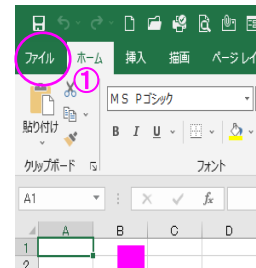


(3')社内ネットワーク上に元ファイルを置いた場合

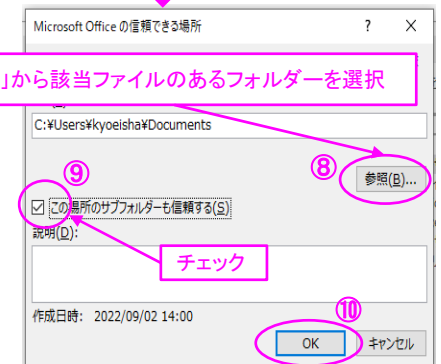


(3)自PCに元ファイルを置いた場合

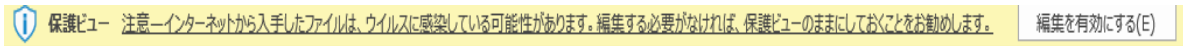

適宜のExcelファイルから



「参照」から該当ファイルのあるフォルダーを選択

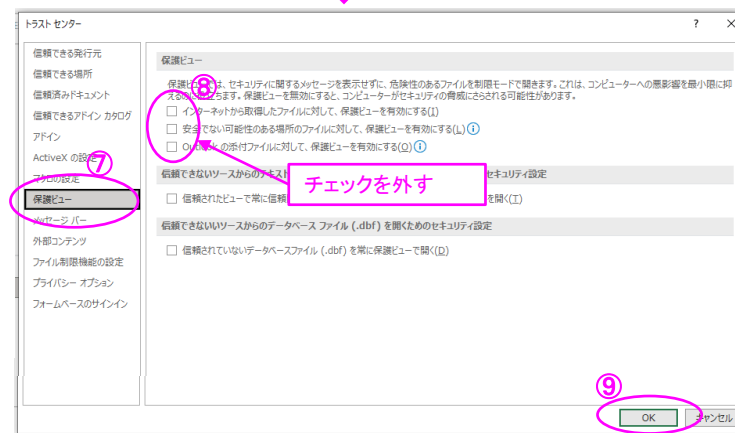
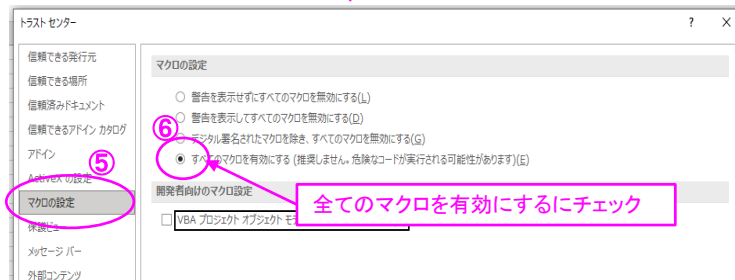
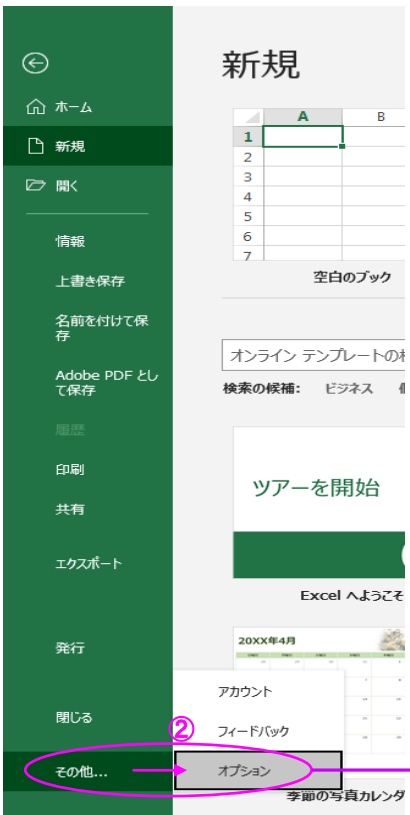
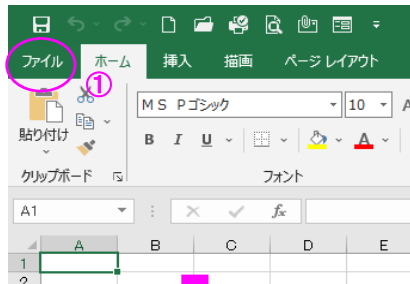


2. マクロ利用の環境整備(以下の警告回避)



(1) マクロ停止・保護ビュー表示の回避(マクロ・コンテンツ有効化、保護ビューボタン処理の回避)

適宜のExcelファイルから



以上